

Makroekonomické ukazovatele Slovenskej republiky

| | Jednotka | 2001 | 2002 | 2003 | 2004 | 2005 | 2006 | 2007 |
|--|----------|--------|--------|--------|--------|--------|--------|----------------------|
| Hrubý domáci produkt ^{1) 2) 5)} | mld. Sk | 717 | 750 | 783 | 827 | 876 | 1 275 | 1 505 ¹⁰⁾ |
| Hrubý domáci produkt ^{2) 5) 6)} | mld. Sk | 1 010 | 1 099 | 1 201 | 1 325 | 1 437 | 1 636 | 1 851 |
| Ročná zmena HDP ³⁾ | % | 3,8 | 4,6 | 4,5 | 5,5 | 6,0 | 8,3 | 10,4 |
| Miera nezamestnanosti ^{4) 7)} | % | 18,2 | 17,8 | 15,2 | 14,3 | 11,4 | 9,4 | 8,0 |
| Priemerná mesačná nominálna mzda | Sk | 12 365 | 13 511 | 14 365 | 15 825 | 17 274 | 18 761 | 20 146 |
| Priemerná mesačná nominálna mzda | EUR | 289 | 323 | 349 | 408 | 450 | 543 | 600 |
| Ročná zmena inflácie ^{4) 8)} | % | 7,1 | 3,3 | 8,5 | 7,5 | 3,7 | 4,2 | 3,4 |
| Ročná zmena jadrovej inflácie ^{4) 8)} | % | 4,3 | 2,1 | 2,6 | 2,6 | 1,7 | 2,7 | 4,2 |
| Rozpočtový deficit vlády ⁴⁾ | mld. Sk | -44 | -52 | -56 | -70 | -34 | -32 | -24 |
| Rozpočtový deficit vlády / HDP ⁴⁾ | % | -4,4 | -4,7 | -4,7 | -5,3 | -2,4 | -2,0 | -1,3 |
| Hrubý verejný dlh ⁴⁾ | mld. Sk | -499 | -481 | -518 | -564 | -507 | -505 | -544 |
| Hrubý verejný dlh / HDP ⁴⁾ | % | 49 | 43 | 43 | 42 | 35 | 31 | 29 |
| Čisté priame investície | mld. USD | 1,5 | 4,0 | 0,6 | 1,2 | 1,8 | 1,8 | - |
| Hrubý zahraničný dlh | mld. USD | 11 | 13,2 | 18,1 | 23,8 | 26,2 | 32,2 | 44,3 |
| Hrubý zahraničný dlh / HDP | % | 56,5 | 48,9 | 50,0 | 50,9 | 57,9 | 51,7 | 53,3 |
| SKK/USD kurz na konci obdobia | Sk | 48,4 | 40,3 | 33,0 | 28,5 | 31,7 | 26,3 | 22,9 |
| SKK/EUR kurz na konci obdobia | Sk | 42,7 | 41,8 | 41,2 | 38,8 | 38,4 | 34,6 | 33,6 |
| 3M BRIBOR (priemer) | % | 7,8 | 7,8 | 6,2 | 4,7 | 2,9 | 4,3 | 4,3 |

Zdroje: Národná banka Slovenska, Štatistický úrad SR, Ministerstvo financií SR

1) Stále ceny podľa roka 1995

2) Kumulatív od začiatku roka

3) Zmena oproti predchádzajúcemu roku

4) Na konci obdobia

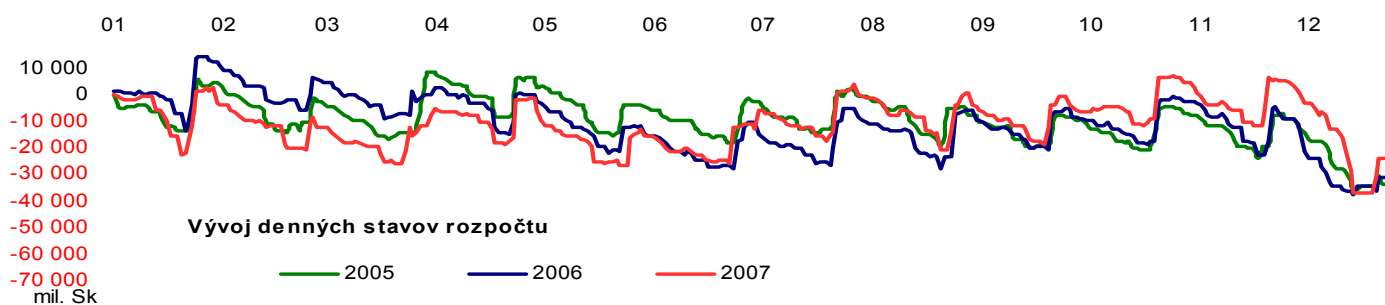
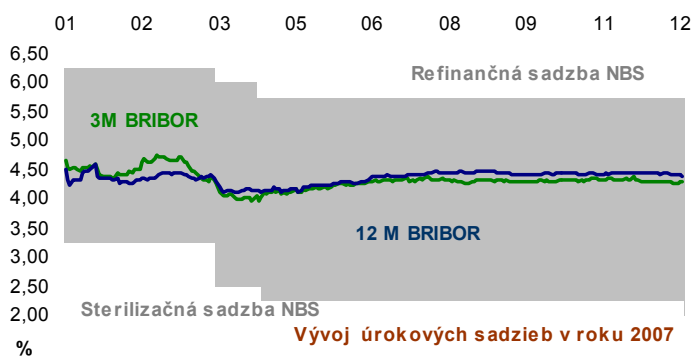
5) Podľa metodológie ESA 95

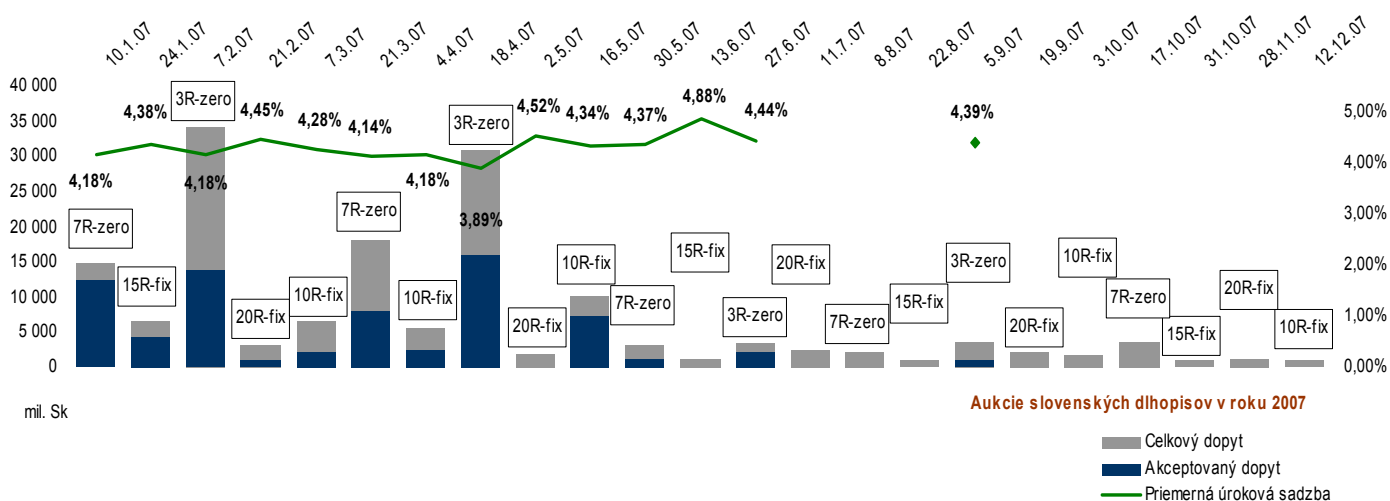
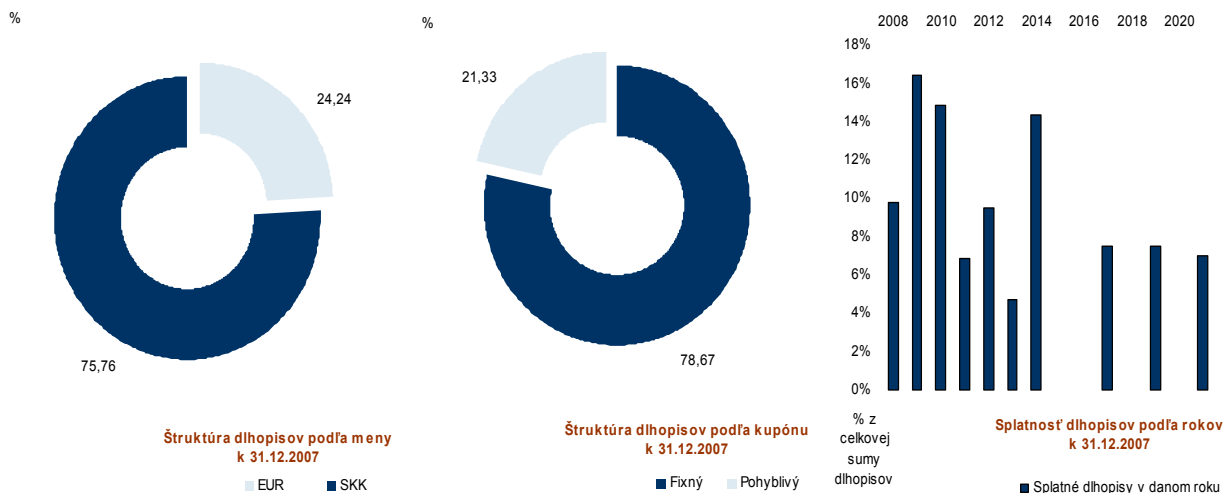
6) Bežné ceny

7) Registrovaná miera nezamestnanosti

8) Merané na základe CPI

10) Stále ceny podľa roka 2000





| | Štátne pokladničné poukážky | Štátne dlhopisy |
|--------------------------|-----------------------------|-----------------|
| Typ úročenia | actual / 360 | actual / actual |
| Forma primárneho predaja | americká aukcia | americká aukcia |
| Doba vysporiadania | D + 2 | D + 2 |

Ratingové hodnotenie Slovenskej republiky

| Agentúra | Rating dlhodobých záväzkov SR | Dátum pridelenia |
|-----------------|--|------------------|
| Standard&Poor's | A silná schopnosť plniť finančné záväzky | 19.12.2005 |
| Moody's | A1 | 17.10.2006 |
| FITCH | A silná schopnosť plniť finančné záväzky | 23.07.2007 |

Zdroje: Národná banka Slovenska, Štatistický úrad SR, Ministerstvo financií SR a Agentúra pre riadenie dlhu a likvidity.